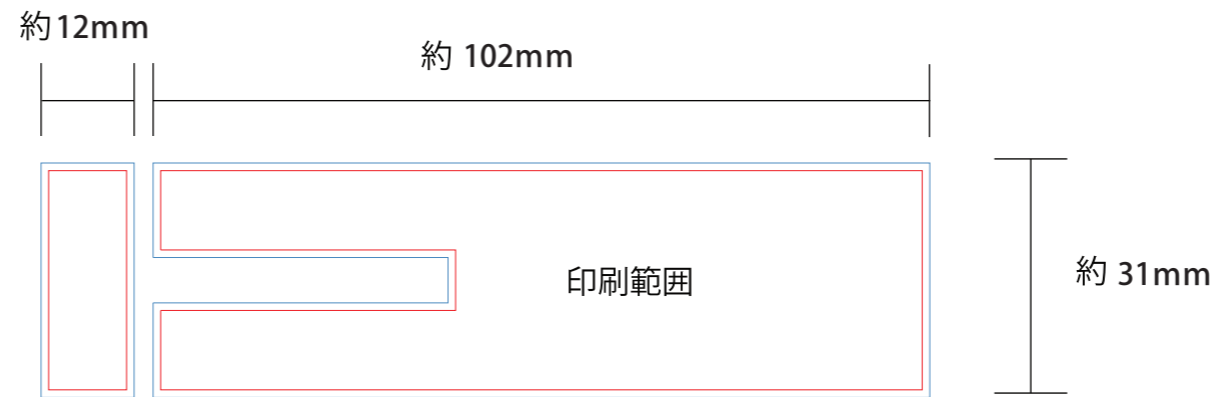
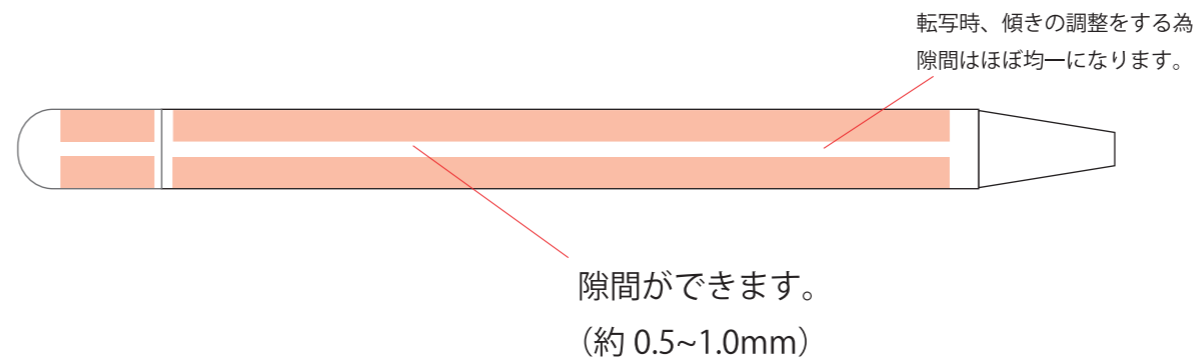
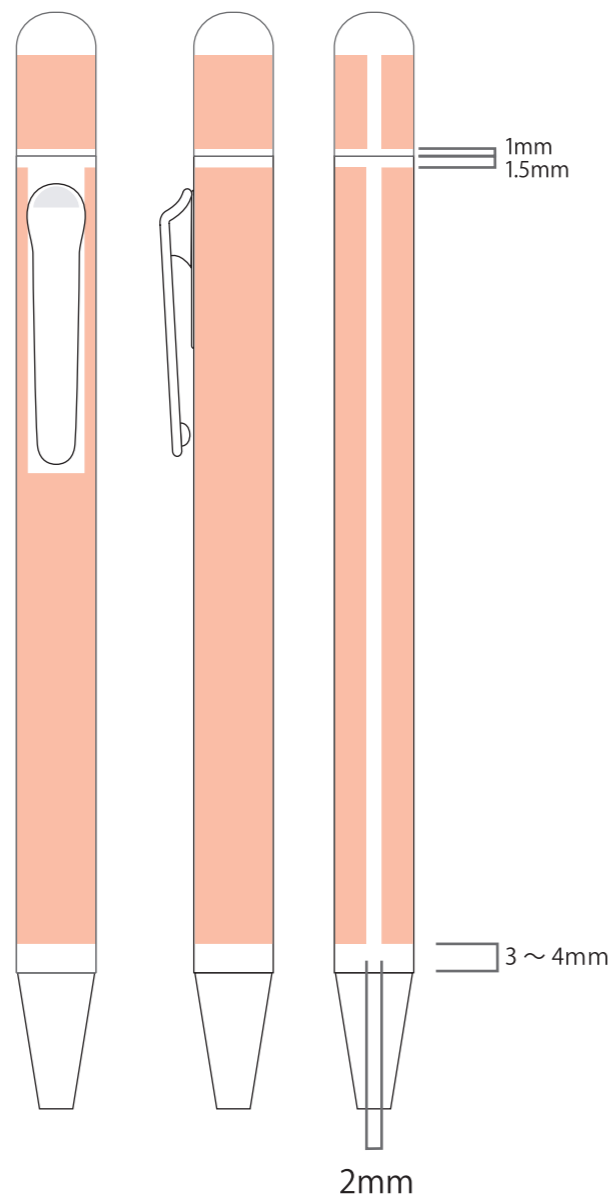


EAS-ショート オンデマンド



転写完成イメージ



必ず下記の項目を確認をし、チェックボックスにチェックを入れてください。

※校正は別途費用が発生します。

データ制作の注意事項

校正 あり・なし

※常に最新の illustrator で対応できます。

チェック

チェック

塗りたしを含め、切れてもいいデザインは水色の線までで作成し、文字やロゴなどの切れてはいけない物は赤線内に収めてください。	<input type="checkbox"/>	転写完成イメージ通り下から約3~4mmあけた位置に転写します。(交差 ±0.5)	<input type="checkbox"/>
◎の線の細さは0.2mm以上とってください。例：◎ 注意※条件を満たしていない場合印刷が欠けたり、潰れてしまう事をご了承ください。	<input type="checkbox"/>	全て確認しました。 日付 _____ 御社名 _____ ご担当者 _____ 様	
フォントは必ずアウトライン化してください。	<input type="checkbox"/>		
画像は必ず埋め込みをしてください。	<input type="checkbox"/>		
このフォーマットは消さずに、レイヤー「入稿デザイン」にデザインを置いて入稿してください。 ※転写完成イメージも完成させてください。	<input type="checkbox"/>		
ai データだけでなく、確認用の pdf データも一緒にご入稿ください。	<input type="checkbox"/>		